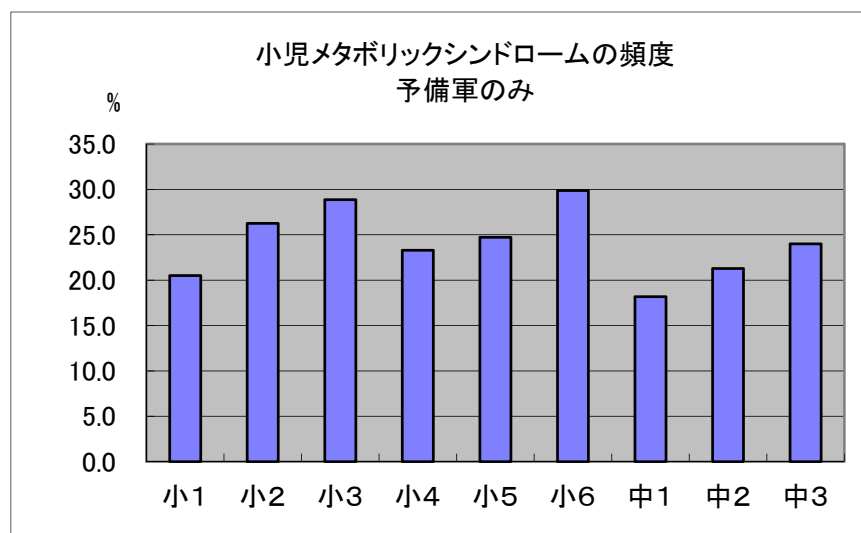


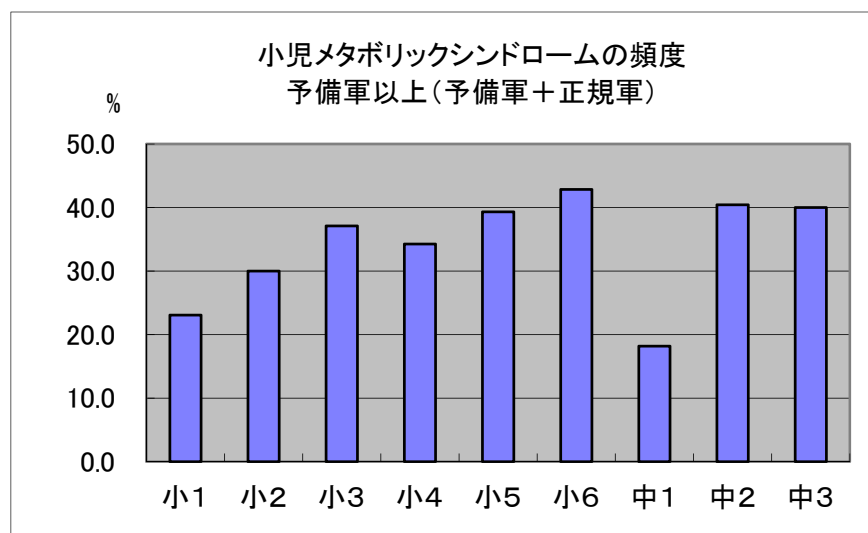
図表16-1 小児メタボリックシンドロームの頻度 予備軍のみ

学年	予備軍のみ	受診者	割合%
小1	16	78	20.5
小2	21	80	26.3
小3	28	97	28.9
小4	17	73	23.3
小5	22	89	24.7
小6	23	77	29.9
中1	8	44	18.2
中2	10	47	21.3
中3	6	25	24.0
全学年	151	610	24.8



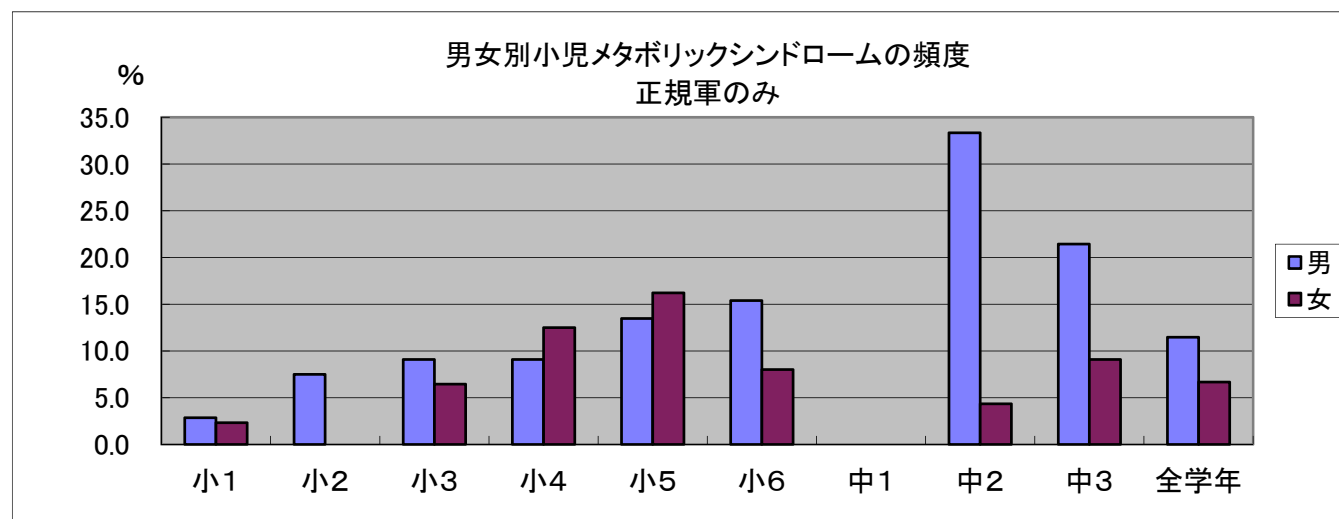
図表16-2 小児メタボリックシンドロームの頻度 予備軍以上(予備軍+正規軍)

学年	予備軍以上	受診者	割合%
小1	18	78	23.1
小2	24	80	30.0
小3	36	97	37.1
小4	25	73	34.2
小5	35	89	39.3
小6	33	77	42.9
中1	8	44	18.2
中2	19	47	40.4
中3	10	25	40.0
全学年	208	610	34.1



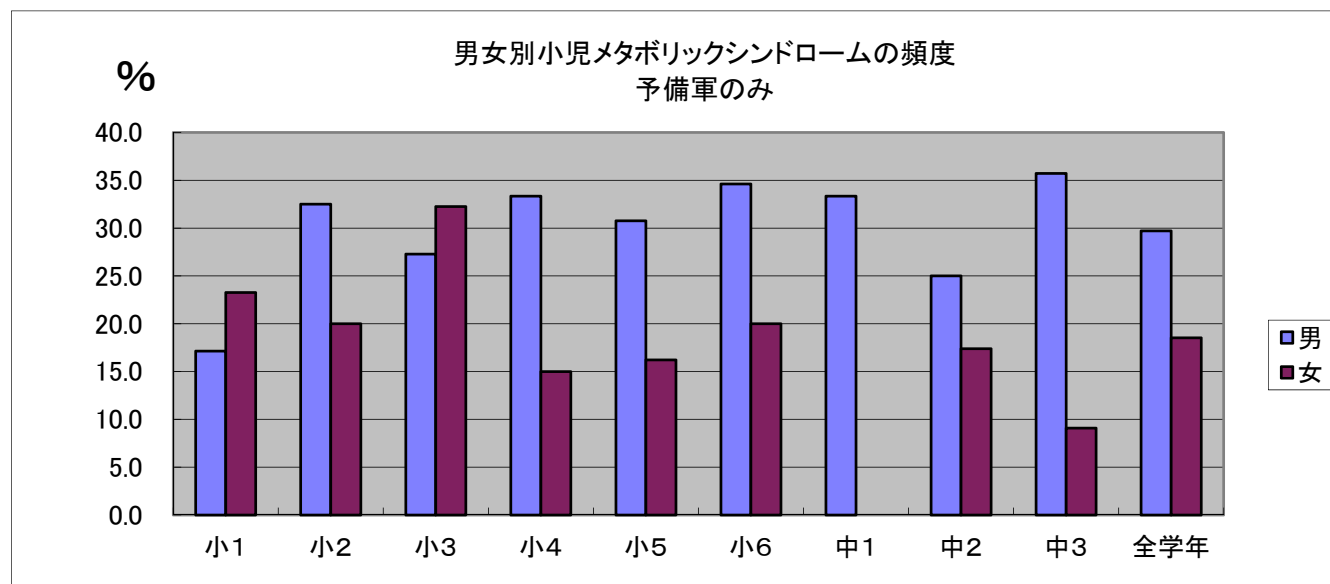
図表16-3 男女別小児メタボリックシンドロームの頻度 正規軍のみ

学年	正規軍			受診者			割合%		
	男	女	計	男	女	計	男	女	計
小1	1	1	2	35	43	78	2.9	2.3	2.6
小2	3	0	3	40	40	80	7.5	0.0	3.8
小3	6	2	8	66	31	97	9.1	6.5	8.2
小4	3	5	8	33	40	73	9.1	12.5	11.0
小5	7	6	13	52	37	89	13.5	16.2	14.6
小6	8	2	10	52	25	77	15.4	8.0	13.0
中1	0	0	0	24	20	44	0.0	0.0	0.0
中2	8	1	9	24	23	47	33.3	4.3	19.1
中3	3	1	4	14	11	25	21.4	9.1	16.0
全学年	39	18	57	340	270	610	11.5	6.7	9.3



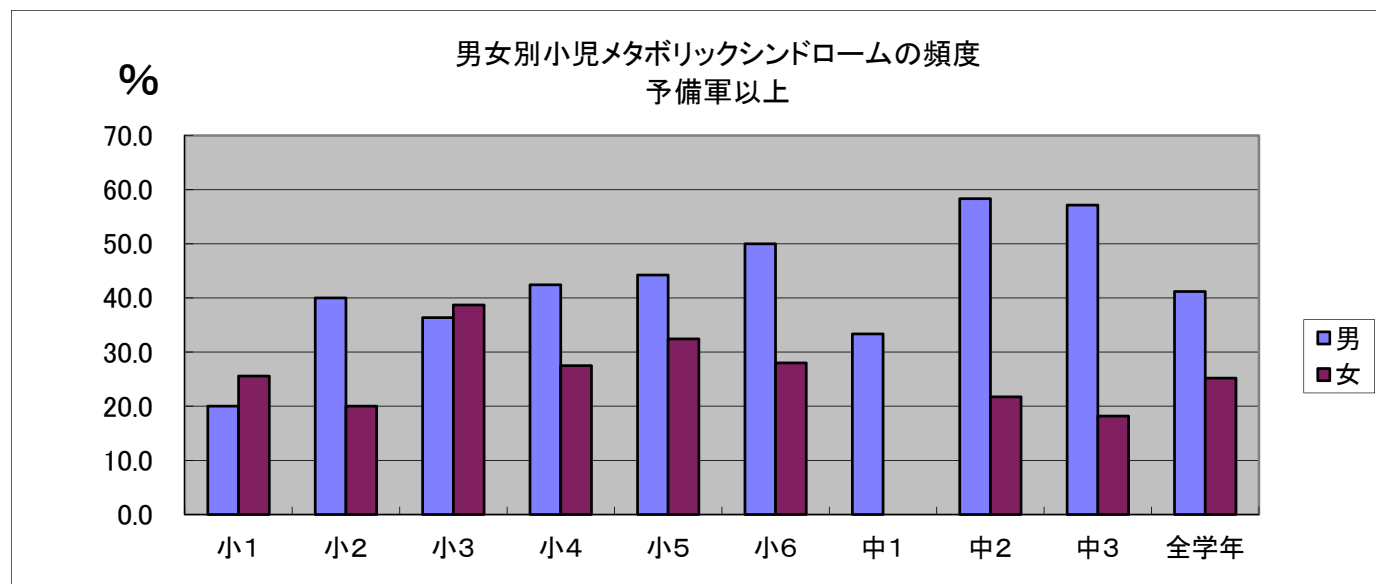
図表16-4 男女別小児メタボリックシンドロームの頻度 予備軍のみ

学年	予備軍のみ			受診者			割合%		
	男	女	計	男	女	計	男	女	計
小1	6	10	16	35	43	78	17.1	23.3	20.5
小2	13	8	21	40	40	80	32.5	20.0	26.3
小3	18	10	28	66	31	97	27.3	32.3	28.9
小4	11	6	17	33	40	73	33.3	15.0	23.3
小5	16	6	22	52	37	89	30.8	16.2	24.7
小6	18	5	23	52	25	77	34.6	20.0	29.9
中1	8	0	8	24	20	44	33.3	0.0	18.2
中2	6	4	10	24	23	47	25.0	17.4	21.3
中3	5	1	6	14	11	25	35.7	9.1	24.0
全学年	101	50	151	340	270	610	29.7	18.5	24.8



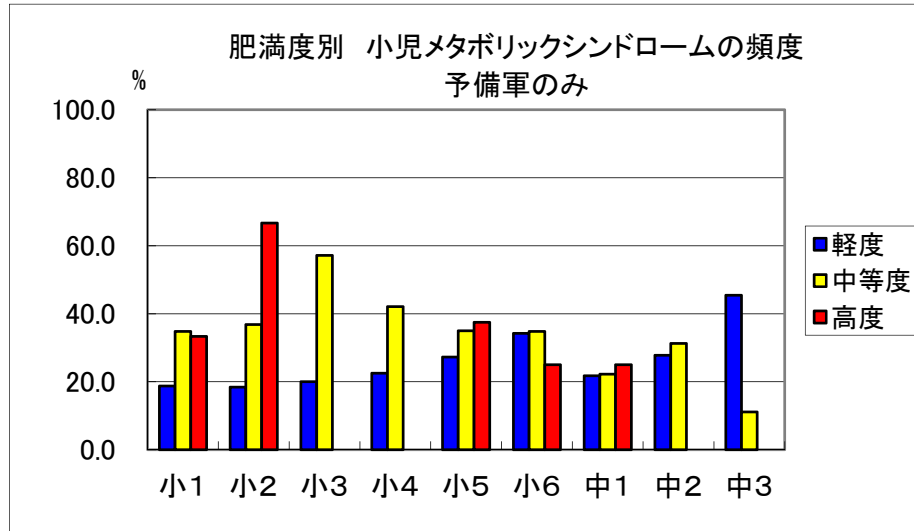
図表16-5 男女別小児メタボリックシンドロームの頻度 予備軍以上(予備軍+正規軍)

学年	予備軍以上			受診者			割合%		
	男	女	計	男	女	計	男	女	計
小1	7	11	18	35	43	78	20.0	25.6	23.1
小2	16	8	24	40	40	80	40.0	20.0	30.0
小3	24	12	36	66	31	97	36.4	38.7	37.1
小4	14	11	25	33	40	73	42.4	27.5	34.2
小5	23	12	35	52	37	89	44.2	32.4	39.3
小6	26	7	33	52	25	77	50.0	28.0	42.9
中1	8	0	8	24	20	44	33.3	0.0	18.2
中2	14	5	19	24	23	47	58.3	21.7	40.4
中3	8	2	10	14	11	25	57.1	18.2	40.0
全学年	140	68	208	340	270	610	41.2	25.2	34.1



図表17-2

肥満度別 小児メタボリックシンドロームの頻度 予備軍のみ



予備軍のみ

	20%未満	軽度	中等度	高度	合計
小1	1	6	8	1	16
小2	3	7	7	4	21
小3	5	7	16		28
小4		9	8		17
小5	3	9	7	3	22
小6	1	13	8	1	23
中1		5	2	1	8
中2		5	5		10
中3		5	1		6
計	13	66	62	10	151

肥満度別受診者

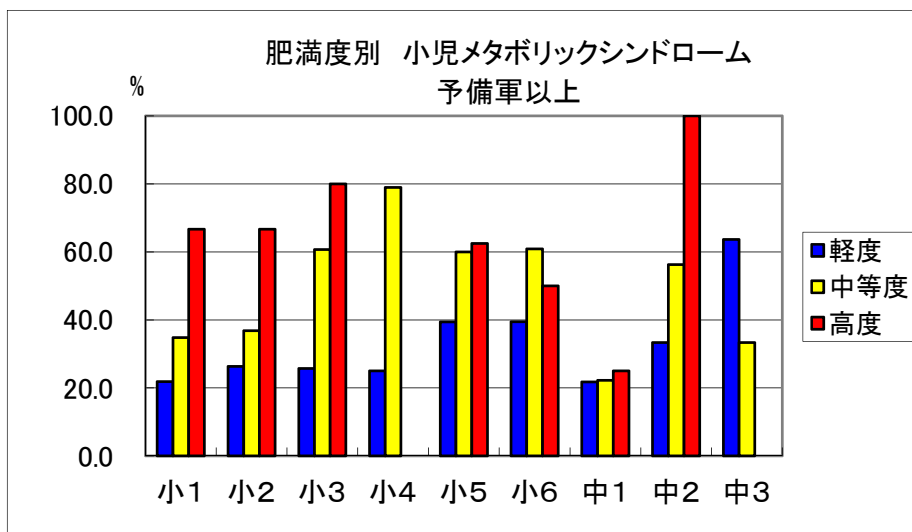
	軽度	中等度	高度	合計
小1	32	23	3	58
小2	38	19	6	63
小3	35	28	5	68
小4	40	19	1	60
小5	33	20	8	61
小6	38	23	4	65
中1	23	9	4	36
中2	18	16	4	38
中3	11	9	0	20
計	268	166	35	469

肥満度別メタボリックシンドローム頻度

	軽度	中等度	高度	合計
小1	18.8	34.8	33.3	27.6
小2	18.4	36.8	66.7	33.3
小3	20.0	57.1	0.0	41.2
小4	22.5	42.1	0.0	28.3
小5	27.3	35.0	37.5	36.1
小6	34.2	34.8	25.0	35.4
中1	21.7	22.2	25.0	22.2
中2	27.8	31.3	0.0	26.3
中3	45.5	11.1		30.0
計	24.6	37.3	28.6	32.2

図表17-3

肥満度別 小児メタボリックシンドローム予備軍以上



予備軍以上

	20%未満	軽度	中等度	高度	合計
小1	1	7	8	2	18
小2	3	10	7	4	24
小3	6	9	17	4	36
小4		10	15		25
小5	5	13	12	5	35
小6	2	15	14	2	33
中1		5	2	1	8
中2		6	9	4	19
中3		7	3		10
計	17	82	87	22	208

肥満度別受診者

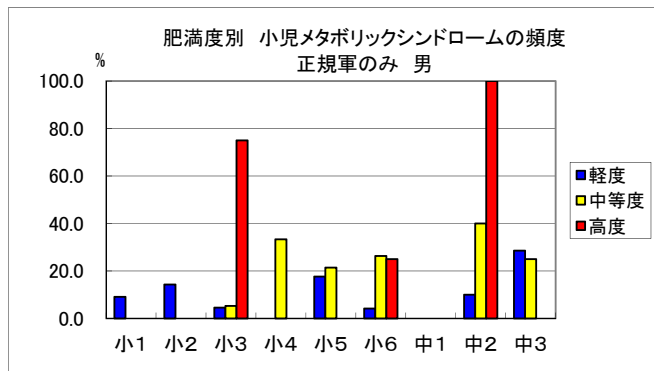
	軽度	中等度	高度	合計
小1	32	23	3	58
小2	38	19	6	63
小3	35	28	5	68
小4	40	19	1	60
小5	33	20	8	61
小6	38	23	4	65
中1	23	9	4	36
中2	18	16	4	38
中3	11	9	0	20
計	268	166	35	469

肥満度別メタボリックシンドローム頻度

	軽度	中等度	高度	合計
小1	21.9	34.8	66.7	31.0
小2	26.3	36.8	66.7	38.1
小3	25.7	60.7	80.0	52.9
小4	25.0	78.9	0.0	41.7
小5	39.4	60.0	62.5	57.4
小6	39.5	60.9	50.0	50.8
中1	21.7	22.2	25.0	22.2
中2	33.3	56.3	100.0	50.0
中3	63.6	33.3		50.0
計	30.6	52.4	62.9	44.3

図表17-4

肥満度別 小児メタボリックシンドロームの頻度 正規軍のみ 男



正規軍のみ 男

	20%未満	軽度	中等度	高度	合計
小1		1			1
小2		3			3
小3	1	1	1	3	6
小4			3		3
小5	1	3	3		7
小6	1	1	5	1	8
中1					0
中2		1	4	3	8
中3		2	1		3
計	3	12	17	7	39

肥満度別受診者

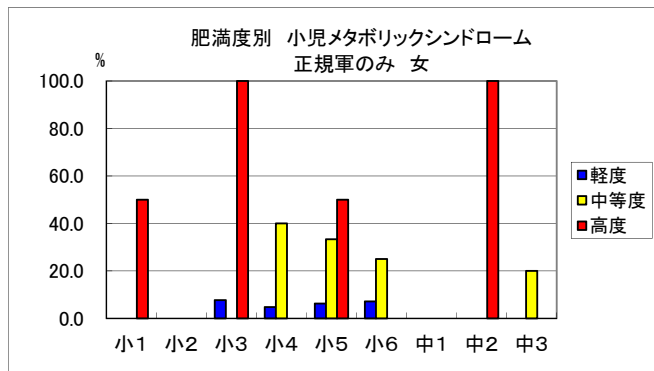
	軽度	中等度	高度	合計
小1	11	12	1	24
小2	21	13	3	37
小3	22	19	4	45
小4	19	9	0	28
小5	17	14	4	35
小6	24	19	4	47
中1	10	7	2	19
中2	10	10	3	23
中3	7	4	0	11
計	141	107	21	269

肥満度別メタボリックシンドローム頻度

	軽度	中等度	高度	合計
小1	9.1	0.0	0.0	4.2
小2	14.3	0.0	0.0	8.1
小3	4.5	5.3	75.0	13.3
小4	0.0	33.3		10.7
小5	17.6	21.4	0.0	20.0
小6	4.2	26.3	25.0	17.0
中1	0.0	0.0	0.0	0.0
中2	10.0	40.0	100.0	34.8
中3	28.6	25.0		27.3
計	4.5	6.3	33.3	14.5

図表17-4

肥満度別 小児メタボリックシンドロームの頻度 正規軍のみ 女



正規軍のみ 女

	20%未満	軽度	中等度	高度	合計
小1				1	1
小2					0
小3		1		1	2
小4		1	4		5
小5	1	1	2	2	6
小6		1	1		2
中1					0
中2				1	1
中3			1		1
計	1	4	8	5	18

肥満度別受診者

	軽度	中等度	高度	合計
小1	21	11	2	34
小2	17	6	3	26
小3	13	9	1	23
小4	21	10	1	32
小5	16	6	4	26
小6	14	4	0	18
中1	13	2	2	17
中2	8	6	1	15
中3	4	5	0	9
計	127	59	14	200

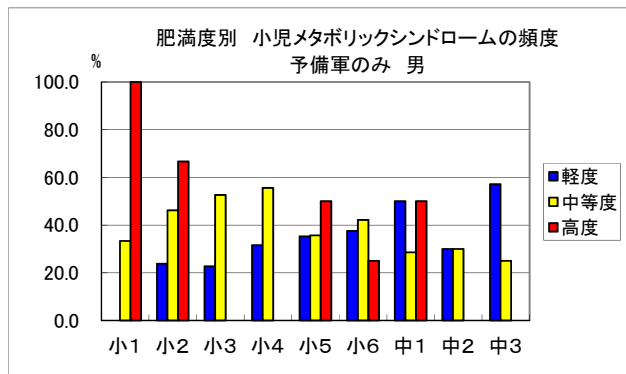
肥満度別メタボリックシンドローム頻度

	軽度	中等度	高度	合計
小1	0.0	0.0	50.0	2.9
小2	0.0	0.0	0.0	0.0
小3	7.7	0.0	100.0	8.7
小4	4.8	40.0	0.0	15.6
小5	6.3	33.3	50.0	23.1
小6	7.1	25.0		11.1
中1	0.0	0.0	0.0	0.0
中2	0.0	0.0	100.0	6.7
中3	0.0	20.0		11.1
計	3.1	13.6	35.7	9.0



図表17-5

肥満度別 小児メタボリックシンドロームの頻度 予備軍のみ 男



予備軍のみ 男

	20%未満	軽度	中等度	高度	合計
小1	1		4	1	6
小2		5	6	2	13
小3	3	5	10		18
小4		6	5		11
小5	3	6	5	2	16
小6		9	8	1	18
中1		5	2	1	8
中2		3	3		6
中3		4	1		5
計	7	43	44	7	101

肥満度別受診者

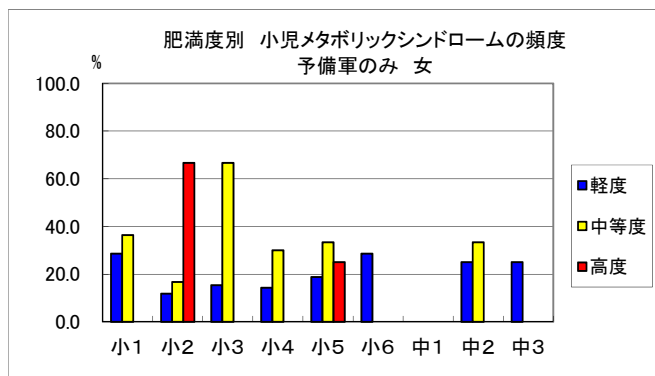
	軽度	中等度	高度	合計
小1	11	12	1	24
小2	21	13	3	37
小3	22	19	4	45
小4	19	9	0	28
小5	17	14	4	35
小6	24	19	4	47
中1	10	7	2	19
中2	10	10	3	23
中3	7	4	0	11
計	141	107	21	269

肥満度別メタボリックシンドローム頻度

	軽度	中等度	高度	合計
小1	0.0	33.3	100.0	25.0
小2	23.8	46.2	66.7	35.1
小3	22.7	52.6	0.0	40.0
小4	31.6	55.6		39.3
小5	35.3	35.7	50.0	45.7
小6	37.5	42.1	25.0	38.3
中1	50.0	28.6	50.0	42.1
中2	30.0	30.0	0.0	26.1
中3	57.1	25.0		45.5
計	30.5	41.1	33.3	37.5

図表17-5

肥満度別 小児メタボリックシンドロームの頻度 予備軍のみ 女



予備軍のみ 女

	20%未満	軽度	中等度	高度	合計
小1		6	4		10
小2	3	2	1	2	8
小3	2	2	6		10
小4		3	3		6
小5		3	2	1	6
小6	1	4			5
中1					0
中2		2	2		4
中3		1	0		1
計	6	23	18	3	50

肥満度別受診者

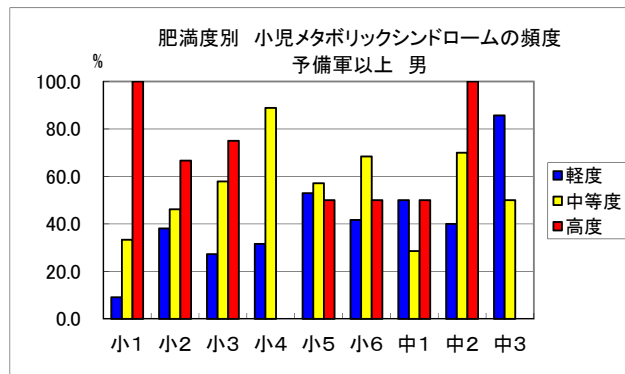
	軽度	中等度	高度	合計
小1	21	11	2	34
小2	17	6	3	26
小3	13	9	1	23
小4	21	10	1	32
小5	16	6	4	26
小6	14	4	0	18
中1	13	2	2	17
中2	8	6	1	15
中3	4	5	0	9
計	127	59	14	200

肥満度別メタボリックシンドローム頻度

	軽度	中等度	高度	合計
小1	28.6	36.4	0.0	29.4
小2	11.8	16.7	66.7	30.8
小3	15.4	66.7	0.0	43.5
小4	14.3	30.0	0.0	18.8
小5	18.8	33.3	25.0	23.1
小6	28.6	0.0		27.8
中1	0.0	0.0	0.0	0.0
中2	25.0	33.3	0.0	26.7
中3	25.0	0.0		11.1
計	18.1	30.5	21.4	25.0

図表17-6

肥満度別 小児メタボリックシンドロームの頻度 予備軍以上 男



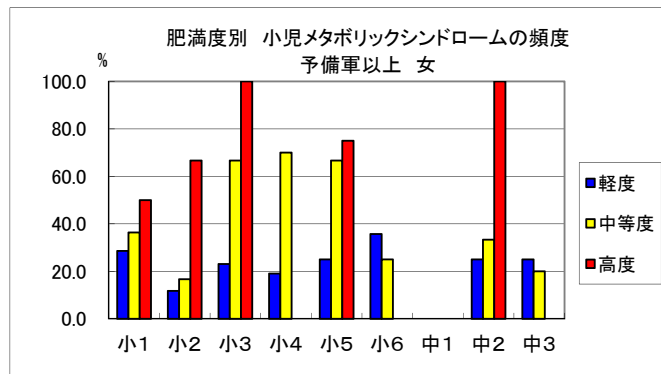
	20%未満	軽度	中等度	高度	合計
小1	1	1	4	1	7
小2		8	6	2	16
小3	4	6	11	3	24
小4		6	8		14
小5	4	9	8	2	23
小6	1	10	13	2	26
中1		5	2	1	8
中2		4	7	3	14
中3		6	2		8
計	10	55	61	14	140

	軽度	中等度	高度	合計
小1	11	12	1	24
小2	21	13	3	37
小3	22	19	4	45
小4	19	9	0	28
小5	17	14	4	35
小6	24	19	4	47
中1	10	7	2	19
中2	10	10	3	23
中3	7	4	0	11
計	141	107	21	269

	軽度	中等度	高度	合計
小1	9.1	33.3	100.0	29.2
小2	38.1	46.2	66.7	43.2
小3	27.3	57.9	75.0	53.3
小4	31.6	88.9		50.0
小5	52.9	57.1	50.0	65.7
小6	41.7	68.4	50.0	55.3
中1	50.0	28.6	50.0	42.1
中2	40.0	70.0	100.0	60.9
中3	85.7	50.0		72.7
計	39.0	57.0	66.7	52.0

図表17-6

肥満度別 小児メタボリックシンドロームの頻度 予備軍以上 女



	20%未満	軽度	中等度	高度	合計
小1		6	4	1	11
小2	3	2	1	2	8
小3	2	3	6	1	12
小4		4	7		11
小5	1	4	4	3	12
小6	1	5	1		7
中1					0
中2		2	2	1	5
中3		1	1		2
計	7	27	26	8	68

	軽度	中等度	高度	合計
小1	21	11	2	34
小2	17	6	3	26
小3	13	9	1	23
小4	21	10	1	32
小5	16	6	4	26
小6	14	4	0	18
中1	13	2	2	17
中2	8	6	1	15
中3	4	5	0	9
計	127	59	14	200

	軽度	中等度	高度	合計
小1	28.6	36.4	50.0	32.4
小2	11.8	16.7	66.7	30.8
小3	23.1	66.7	100.0	52.2
小4	19.0	70.0	0.0	34.4
小5	25.0	66.7	75.0	46.2
小6	35.7	25.0		38.9
中1	0.0	0.0	0.0	0.0
中2	25.0	33.3	100.0	33.3
中3	25.0	20.0		22.2
計	21.3	44.1	57.1	34.0